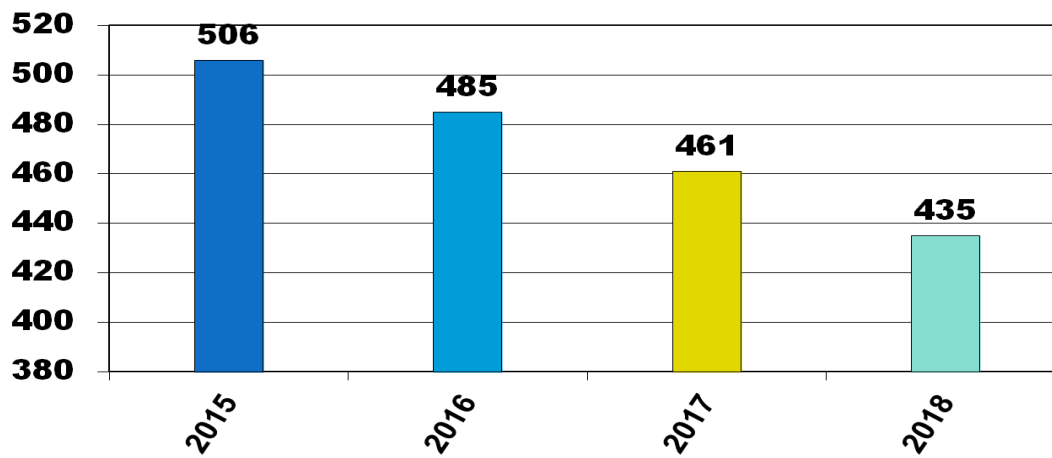


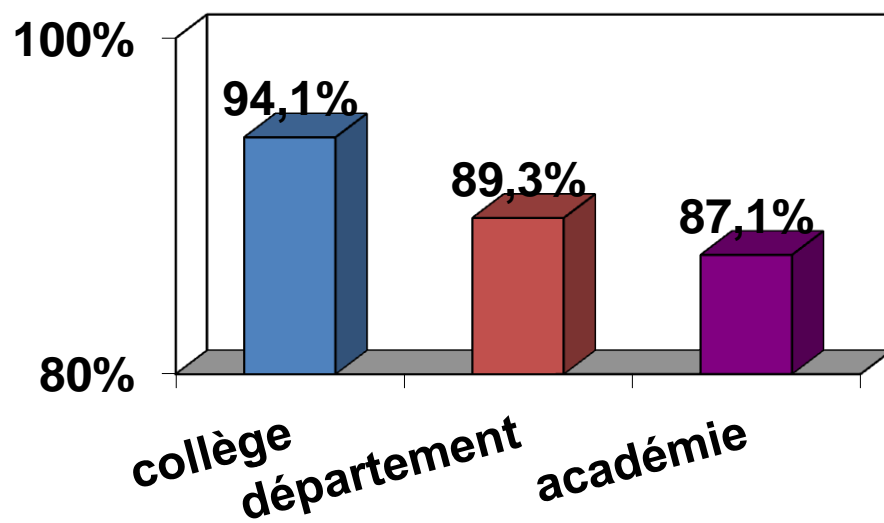
ÉVOLUTION DES EFFECTIFS



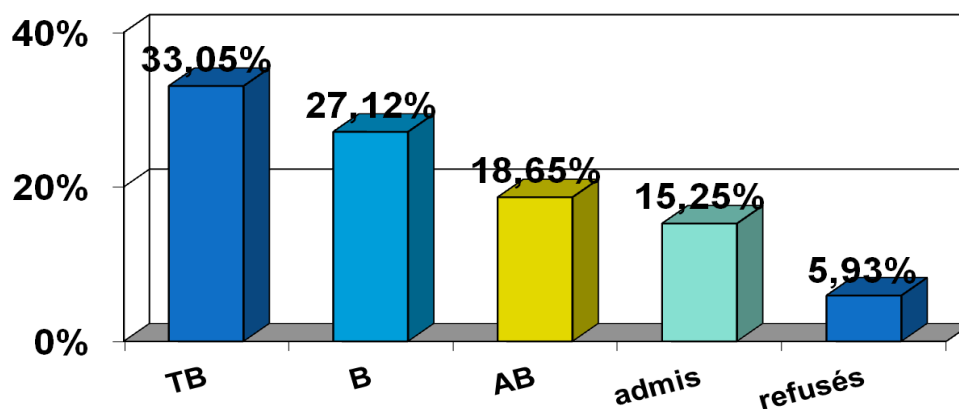
STRUCTURE EN 2018/2019

Niveau	Nombre de classes	Nombre d'élèves par classe
Sixième	4 classes	22.5
Cinquième	5 classes	25.5
Quatrième	4 classes	23.5
Troisième	4 classes	28.5
Classe ULIS	1 classe	12

LES RÉSULTATS DU DNB EN 2018

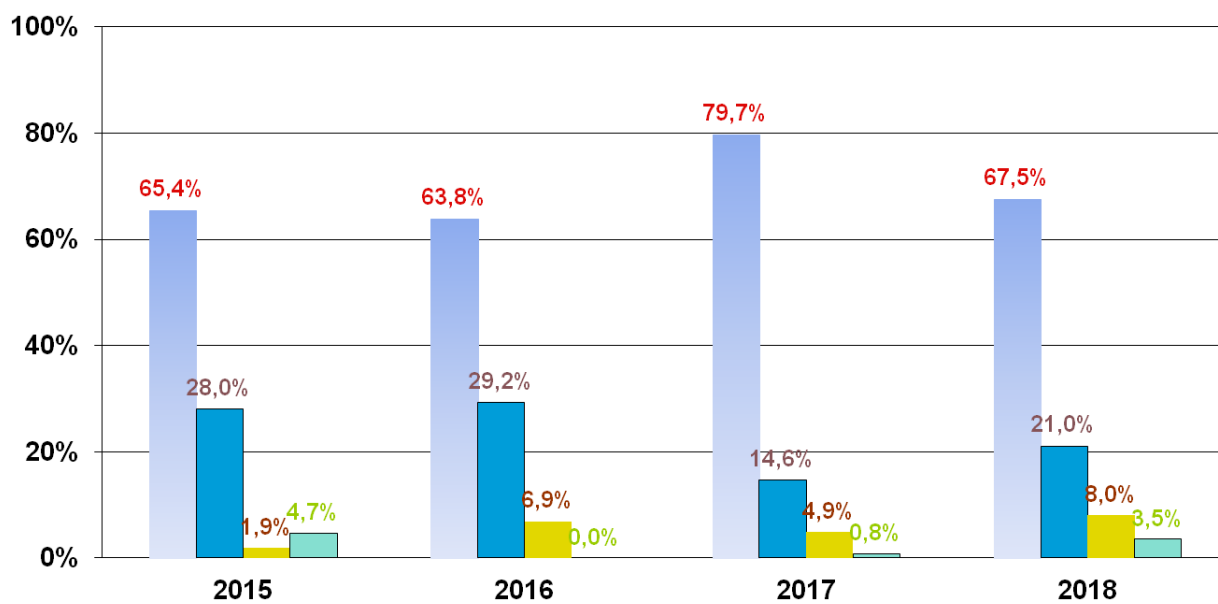


MENTIONS OBTENUES EN 2018



ORIENTATIONS EN JUIN 2018

De gauche à droite, en seconde générale et technologique, en seconde professionnelle, en apprentissage, maintien en 3ème



DEVENIR DES ÉLÈVES À L'ISSUE DE LA SECONDE

Public + Privé		2013	2014	2015	2016	2017
Devenir des élèves de 3ème en fin de 2nde GT						
1E SCIENTIFIQUE	Etab	49,2	33,9	35,6	47,8	40,5
	Acad	35,4	34,4	34,7	34,5	34,6
	France	35,4	35,8	35,4	36,0	35,5
1E LITTERAIRE	Etab	6,3	4,8	6,8	4,3	9,5
	Acad	9,6	9,9	9,7	9,5	9,0
	France	9,6	9,6	9,8	9,3	9,3
1E ECONOMIQUE ETSOCIALE	Etab	11,1	21,0	17,8	11,6	26,2
	Acad	19,1	20,4	21,2	21,6	22,4
	France	19,5	19,9	21,0	21,5	21,9
1E ST2S ou STG ou BT Services	Etab	17,5	14,5	16,4	17,4	8,3
	Acad	12,8	13,4	13,0	14,1	14,0
	France	13,8	13,7	13,4	14,6	15,5
1E STL ou STI2D ou STD2A ou BT Production	Etab	3,2	14,5	9,6	5,8	6,0
	Acad	7,5	7,5	8,0	8,3	8,4
	France	6,8	6,9	7,2	7,8	7,8
1E BTN SPECIFIQUE	Etab	1,6	1,6	2,7	1,4	0,0
	Acad	0,6	0,7	0,6	0,6	0,5
	France	0,5	0,5	0,5	0,5	0,4
2nde PRO	Etab	0,0	3,2	2,7	0,0	2,4
	Acad	2,8	2,7	1,9	2,1	2,4
	France	1,8	1,6	1,4	1,3	1,3
CAP	Etab	0,0	0,0	0,0	0,0	0,0
	Acad	0,1	0,1	0,1	0,0	0,1
	France	0,1	0,1	0,1	0,1	0,1
1E PRO	Etab	0,0	3,2	0,0	0,0	1,2
	Acad	0,9	1,0	1,1	1,2	1,2
	France	1,2	1,4	1,5	1,6	1,8
REDOUBLEMENT	Etab	7,9	1,6	5,5	2,9	2,4
	Acad	8,0	7,5	7,0	5,2	5,0
	France	8,4	7,9	7,1	4,4	4,0
AUTRES SITUATIONS	Etab	3,2	1,6	2,7	8,7	3,6
	Acad	3,2	2,5	2,6	2,8	2,4
	France	2,8	2,8	2,7	2,9	2,4
TOTAL	Etab	100,0	100,0	100,0	100,0	100,0
	Acad	100,0	100,0	100,0	100,0	100,0
	France	100,0	100,0	100,0	100,0	100,0

ET QUELQUES AUTRES CHIFFRES

5	Le nombre d'écoles élémentaires qui relèvent du secteur du collège : Avoine ; Beaumont-en-Véron ; Huismes ; Rigny-Ussé ; Savigny-en-Véron
5	Le nombre de sections sportives implantées dans l'établissement, auxquelles il faut ajouter une activité « rugby »
15	Le nombre d'années depuis lequel fonctionne l'atelier mathématiques dans l'établissement
6	Le nombre d'années depuis lequel existe une mini-entreprise dans l'établissement
32	Le nombre de professeurs en 2018/2019
62	Le nombre total de personnels (enseignant, administratif, de surveillance, de service)
88.7%	Le pourcentage de demi-pensionnaires